



Site Internet IPdiva

Formation Administrateur



Accéder au site Internet

▪ Accès administrateur :

- Adresse Internet temporaire (serveur de développement) :
<http://ipdiva.alkante.com/admin>
- Adresse Internet définitive :
<http://www.ipdiva.com/admin>

▪ Accès visiteur internet :

- Adresse Internet temporaire (serveur de développement) :
<http://ipdiva.alkante.com>
- Adresse Internet définitive :
<http://www.ipdiva.com>



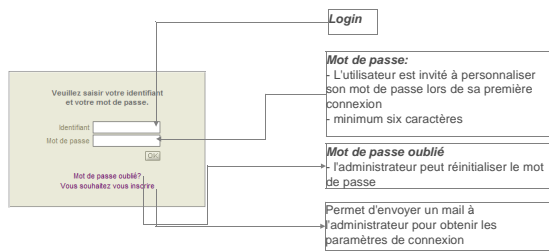
Caractéristiques techniques

▪ Application multi-plate-forme

- Nécessite un navigateur Internet
 - ✓ Mozilla / firefox
 - ✓ Internet explorer
 - ✓ Netscape
 - ✓ ...
- Les informations émises sont sauvegardées sur le serveur d'hébergement du site
 - ✓ Serveur Web Apache
 - ✓ Base de données MySQL

Les composantes de l'administration :

- L'annuaire
 - ✓ Gestion des utilisateurs
 - ✓ Gestion des droits sur les applications
 - ✓ Gestion des services
- Les applications
 - ✓ gestion éditoriale
 - ✓ Information éditoriale
 - ✓ en bref
 - ✓ Domaines
 - ✓ Métiers
 - ✓ Newsletter



The screenshot shows the IPdiva administrator interface. A 'Bandeau haut : accès à l'annuaire' points to the top navigation bar. A 'Menu : accès aux applications' points to the left sidebar menu. A 'Fenêtre application : variable en fonction de l'application active' points to the main content area. The interface includes a search bar, a sidebar with a tree view of applications, and a main panel with configuration options for 'Accueil'.

▪ L'annuaire

- Collecte des informations sur les utilisateurs
- Pour chaque utilisateur, l'annuaire enregistre :
 - ✓ Un numéro unique (transparent pour l'utilisateur)
 - ✓ Identité, coordonnées (téléphone, télécopie, email, etc...)
 - ✓ Login / mot de passe
 - ✓ Profil utilisateur
 - ✓ Filiation (les services)
 - ✓ Fonction, Missions
- L'annuaire est l'application de référence pour la gestion des droits

▪ Les fonctionnalités d'administration de l'annuaire

Critères de recherche sur l'annuaire

Service niv.1

Service niv.2

Service niv.3

Nom de l'agent

Profil

Liste de diffusion

Restreindre (aux invités de cet espace)

Etat du compte

Permet de:

- Rechercher des agents
 - Mettre à jour sa propre fiche
 - Consulter / mettre à jour les droits (disponible selon le profil de l'utilisateur connecté)
- Créer des fiches utilisateurs (accessible uniquement aux administrateurs)
 - Gérer les services (en mode administration)

• Gestion des fiches agents

Identité **Fonction**

Cvité

Nom Fonction

Prénom Description

Photo (100x75px)

Privilèges et profils Paramètres du SST | Coordonnées | Filiation

Privilèges Administrateur service de service Administrateur de tout l'annuaire Animateur de tous les espaces

Profil principal Profil principal

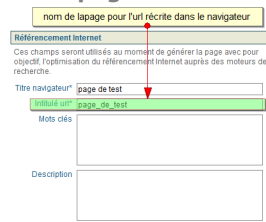
Profil secondaire

Le gestionnaire de droits

Les droits

- ✓ Aucun
 - La page n'est pas visible dans le menu de gauche du gestionnaire de contenu
- ✓ consult (lecture)
 - Accès aux éléments de la page sans possibilité de modification
- ✓ Admin (écriture)
 - Accès au lien Ajouter une page fille
 - Accès aux éléments de la page avec possibilité de modification
- ✓ *Publicateur*
 - *Droit de publication des pages*

Gestion d'une page éditoriale



nom de la page pour l'url réécrite dans le navigateur

Référencement Internet
Ces champs seront utilisés au moment de générer la page avec pour objectif l'optimisation du référencement Internet auprès des moteurs de recherche.

Titre navigateur page de test





Mots clés page_de_test

Description

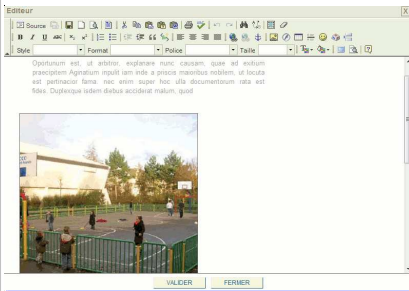
Référencement

- Facilite le référencement dans les moteurs de recherche (google, yahoo...)
- Indique le nom de la page dans votre navigateur pour l'url réécrite

Constitution des blocs de contenu de la page

-  **Bloc éditorial** : géré par l'éditeur Wysiwyg
-  **Bloc éditorial en colonne**: affichage en colonne
-  **Bloc de type Actualité** : insérer une actualité
-  **Flux rss**

L'Editeur HTML



- éditeur de type WYSIWYG
- basé sur FCK editor
- Possibilité de saisir le contenu d'une page web à partir d'un éditeur de texte
- Code html généré automatiquement

Editeur HTML

- > Pictogramme: Bloc éditorial ou bloc éditorial en colonne
 - ✓ Gestion des styles prédéfinis ou non,
 - ✓ Gestion des formats paragraphe et police,
 - ✓ Insertion d'images,
 - ✓ Insertion de liens
 - url (internet ou document à télécharger en choisissant Parcourir le serveur)
 - Ancre (après avoir au préalable insérer une ancre à l'endroit souhaité)
 - mail : lien permettant d'ouvrir la messagerie de l'internaute vers l'adresse mail spécifiée
 - ✓ Insertion de tableaux
- > Un menu contextuel est à disposition pour modifier un élément inséré (image, tableau, lien)
- > Visualisation de la source html du contenu

Editeur HTML


- > Les modèles (Ici : ajout d'une vidéo)



▪ **Tableaux**

- > Tableau : <table></table>
- > Ligne : <tr></tr>
- > Cellule : <td></td>
- > Exemple :

```
<table border=1 cellpadding=4 cellspacing=2>
<tr>
<td bgcolor=#fafad2>Contenu à gauche de mon image</td>
<td><img src=doc.gif align=left></td>
</tr>
<tr bgcolor=#ffa500 >
<td colspan=2>Contenu de ma 2nde ligne sur toute la largeur du
tableau</td>
</tr>
</table>
```

Contenu à gauche de mon image	
Contenu de ma 2nde ligne sur toute la largeur du tableau	



Siège

1 rue du Chêne Morand
35 510 CESSON-SEVIGNE
Tél : 02.99.22.25.70
François LEPRINCE
f.leprince@alkante.com

Site web : www.alkante.com
